

**Makieta ulotki składanej do A7 na pół**





wymiar netto: 148x105mm

wymiar brutto: 152x109mm

**Informacje:**

- usuń linie makiety z projektu przed zapisaniem pliku do druku
- zapisz jako PDF o wysokiej rozdzielczości
- tła, obrazy i inne elementy dochodzące do krawędzi muszą znajdować się również w obszarze spadu
- cały projekt powinien być splaszczony

**Legenda:**

-  Treść min. 3 mm od krawędzi cięcia/składania ( wszystkie teksty/grafiki powinny się znajdować w tym obszarze )
-  Cięcie ( w tym miejscu ulotka zostanie docięta do wymiaru 148 mm x 105 mm )
-  Spad 2 mm od krawędzi cięcia ( tło całego projektu, musi też wypełniać spad )
-  Linia bigowania / falcowania / składania

[www.drukarnia-suczeki.pl](http://www.drukarnia-suczeki.pl)

ul. Kościuszki 5, 05-092 Łomianki  
tel./fax: +48 22 831 16 15  
e-mail: [info@drukarnia-suczeki.pl](mailto:info@drukarnia-suczeki.pl)

2 strona

3 strona