

Makieta ulotki składanej do A3 na pół


wymiar netto: 594x420mm

wymiar brutto: 598x424mm


Informacje:

- usuń linie makiety z projektu przed zapisaniem pliku do druku
- zapisz jako PDF o wysokiej rozdzielczości
- tła, obrazy i inne elementy dochodzące do krawędzi muszą znajdować się również w obszarze spadu
- cały projekt powinien być spłaszczony


Legenda:



Treść min. 3 mm od krawędzi cięcia/składania (wszystkie teksty/grafiki powinny się znajdować w tym obszarze)



Cięcie (w tym miejscu ulotka zostanie docięta do wymiaru 594 mm x 420 mm)



Spad 2 mm od krawędzi cięcia (tło całego projektu, musi też wypełniać spad)



Linia bigowania / falcowania / składania

www.drukarnia-suczeki.pl

ul. Kościuszki 5, 05-092 Łomianki
tel./fax: +48 22 831 16 15
e-mail: info@drukarnia-suczeki.pl

2 strona

3 strona