

Makieta ulotki składanej do 2xDL w C





wymiar netto: 594x210mm

wymiar brutto: 598x214mm

Informacje:

- usuń linie makiety z projektu przed zapisaniem pliku do druku
- zapisz jako PDF o wysokiej rozdzielczości
- tła, obrazy i inne elementy dochodzące do krawędzi muszą znajdować się również w obszarze spadu
- cały projekt powinien być spłaszczony

Legenda:

-  Treść min. 3 mm od krawędzi cięcia/składania (wszystkie teksty/grafiki powinny się znajdować w tym obszarze)
-  Cięcie (w tym miejscu ulotka zostanie docięta do wymiaru 594 mm x 210 mm)
-  Spad 2 mm od krawędzi cięcia (tło całego projektu, musi też wypełniać spad)
-  Linia bigowania / falcowania / składania

www.drukarnia-sucHECKI.pl

ul. Kościuszki 5, 05-092 Łomianki
tel./fax: +48 22 831 16 15
e-mail: info@drukarnia-sucHECKI.pl

2 strona

3 strona

4 strona

